

TD500

3D Video Microscope system

WAYEE 的视频显微镜TD500 采用自主研发的三维旋转镜头可在不倾斜或者移动试样的条件下实现360度全方位连续观察。应用领域包括表面贴装, 微电子, 连接器, 五金加工, 刑侦考古等。



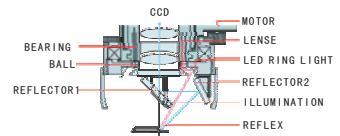


获取比TD300更大的视野!

主要特征

- SMT制程, 进料, 品管分析
- 可依照不同要求更换反射模组
- 三维旋转观察, 排除视觉死角
- 可切换成二维图像观察、测量
- 图片输出、电脑存档功能
- 360度电动旋转侧视, 可检查焊脚、网孔、钢板开口内壁等情况
- 生物样品观测, 全景式图像
- 农产品、化妆品、医学产品检验

三维显微镜原理



照明方式 Lighting Method	内置高亮度环形 LED 灯 Integrated height lighting LED ring light
放大倍数(视频) Total Magnification	30X-180X *1/3" CCD @ 17" LCD Monitor
变倍体 Zoom Body	0.65X-4.5X
视野 Field of View	14mm-2mm (H)
工作距离 Working Distance	30mm
包含部件 Items Included	Zoom Lens: 0.65-4.5X 主机: 0.65-4.5X Objective Lens: 0.5X 附加物镜: 0.5X TV Tube: 1X CCD 接筒: 1X Connect Cables 连接线缆 3D Viewing Unit: 30 Degree Angle Reflected Mirror Module 三维观察组件: 30 度反射模组 Rota-Motor/LED Light Control Box 旋转马达光源控制盒 Post stand 立柱平台 1/3" Color CCD 高解析度彩色摄像机