

# TD350

## 3D Video Microscope system All-IN-ONE Unit

WAYEE的视频显微镜一体机TD350 采用自主研发的三维旋转镜头可在不倾斜或者移动试样的条件下实现360度全方位连续观察。全新的主机和液晶屏一体化设计,不用连接各种线缆即可获得清晰稳定的图像.双转轴液晶显示屏支架的设计令显示器俯仰角度可以无限调节,内置高清数字转换器,支持连接计算机进行测量和打印报表,适合产线使用,安装快捷方便.



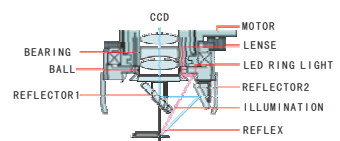


一体化设计，只要一根线缆！

### 主要特征

- SMT制程，进料，品管分析
- 可依照不同要求更换反射模组
- 三维旋转观察，排除视觉死角
- 可切换成二维图像观察、测量
- 图片输出、电脑存档功能
- 360度电动旋转侧视，可检查焊脚、网孔、钢板开口内壁等情况
- 生物样品观测，全景式图像
- 农产品、化妆品、医学产品检验

三维显微镜原理



照明方式 Lighting Method	内置高亮度环形LED灯 Integrated height lighting LED ring light
放大倍数(视频) Total Magnification	10X-110X *1/3" CCD @ 10.4" LCD Monitor
变倍体 Zoom Body	0.75X-5X
视野 Field of View	12.8mm-2mm (H)
工作距离 Working Distance	20mm
包含部件 Items Included	Objective Lens: 1X 附加物镜: 1X TV Tube: 0.5X CCD 接筒: 0.5X Connect Cables 连接线缆 Viewing Angle: 45 Degree 三维观察角度: 45度 10.4" LCD Monitor 10.4"液晶显示屏 VGA/Video Output 计算机显示器、视频输出 Track stand 导轨式立柱平台 1/3" Color CCD 高解析度彩色摄像机